



חברת הוראות למצננים

SUMO / STORM

מק"ט	דגם
38071/38073	SUMO 75XL DD/ STORM 100i

יבואן: אמגזית ד.ג בע"מ, שרייבר לאון 22, קרית מלאכי
www.amgazit.co.il



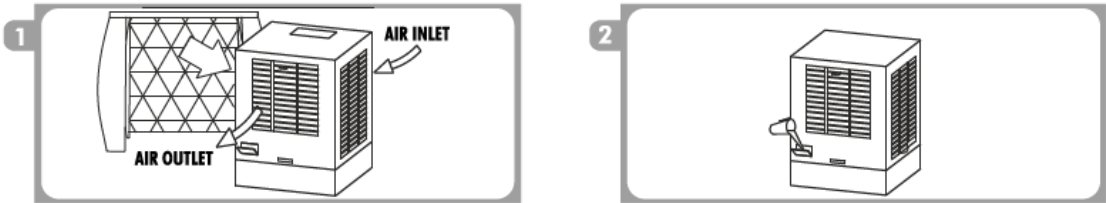
חברת אמגזית מברכת אתכם על רכישת מצנן חדש של חברת SYMPHONY ומאחלת לכם שימוש מהנה לשנים רבות.

דגשים בטיחות ואזהרות

- קרא את ההוראות בעיון לפני השימוש.
- שימוש במצנן שלא על פי ההוראות עלול לגרום לפגיעה ברכוש ובנפש.
- מכשיר זה אינו מיועד לשימוש על ידי אנשים (כולל ילדים) עם יכולות פיזיות, חושיות או שכליות מופחתות או עם העדר ניסיון וידע, אלא אם כן הם קיבלו הדרכה נאותה או שישנה השגחה לגבי אופן השימוש במכשיר על ידי האדם האחראי על בטיחותם. ילדים צריכים להיות תחת השגחה, כדי להבטיח, שהם לא משחקים עם המכשיר.
- **נתק את המכשיר מהחשמל במילוי וניקוי המכשיר.**
- **אסור לחבר את מנגנון מילוי המים לרשת המים הביתית, מילוי ידני בלבד.**
- במידה ופתיל הזינה ניזוק, כדי להימנע מסכנה, החלפתו תבוצע ע"י היבואן המורשה בלבד במעבדת השרות שלו או ע"י טכנאי מוסמך מטעמו בלבד.
- כל שינוי במצנן הינו מסוכן ואסור.
- בעת הפעלת המצנן אין לכסות אותו.
- יש לנתק את המצנן ממקור חשמל לאחר השימוש.
- במידה והמצנן נפגע, נשבר או לא עובד כראוי, אין להשתמש בו בעודו פגום.
- מכשיר זה אינו מיועד לשימוש במקומות בהם שוררים תנאים חריגים, כגון נוכחות של אטמוספירה קורזיבית או נפיצה (אדים וגז).
- כאשר מצנן האוויר אינו בשימוש, יש לוודא כי הוא ניצב במאונך.
- כאשר המצנן מלא מים וברצונכם להזיזו ממקומו, ודאו כי השטח פנוי וכי הנכם אוחזים במצנן בשתי ידיים ומניעים אותו בזהירות ובאיטיות.
- חשוב להקפיד לרוקן את המים לעיתים קרובות ולמלא במים נקיים כדי לשמור על האוויר נקי.
- שמור את ההוראות לשימוש עתידי.

פעולות הכנה

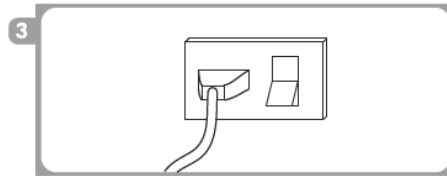
הוצא את המצנן מהקרטון והנח אותו על משטח נקי ויבש בשטח פתוח עם זרימת אוויר. אין להשתמש בחדר סגור ללא אוורור. היפטר מחלקי אריזה שלא נדרשים, מחזר במידה וניתן.



הזרימו מים למיכל על ידי הרמת כניסת המכסה הקדמית או דרך הפיה מאחור. אתם יכולים גם להוסיף קוביות קרח לקירור מהיר יותר. ניתן לשפוך מים עד לנקודה הגבוהה ביותר (או MAX) של מחוון מפלס המים. רצוי להשתמש במיכל מים קטן על מנת למנוע הרטבה של הרצפה. חובה לשמור על רמת מים קבוע במיכל על מנת לשמור על חיי מוצר ארוכים יותר.

הפעלה

חבר את התקע לשקע,



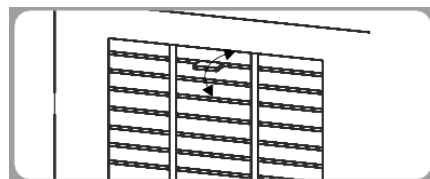
בדגם SUMO בלבד נדרש לשים המצנן במצב COOL ב 5 דקות הראשונות על מנת להרטיב



את הרפידות ורק אז להעביר למצב הפעלה AIRFLOW.

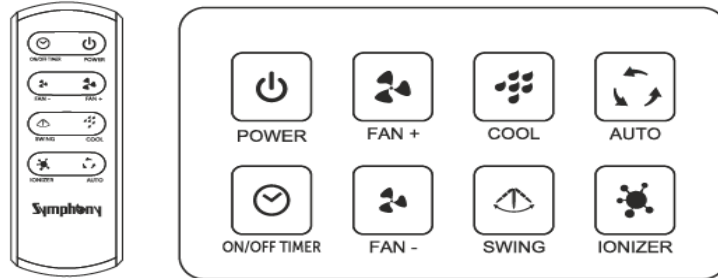
לאחר מכן ניתן להעביר למצב HIGH על מנת לקבל עוצמה מרבית.

הגדר את כיוון הרפפה באופן ידני,



הפעלה באמצעות שלט דגם STORM 100i

מצנן דגם STORM 100i מופעל באמצעות שלט רחוק או באמצעות לוח מגע.



כבה והדלק את המצנן באמצעות השלט, ON/OFF

הפעלת הטיימר: כדי להגדיר את טיימר ההפעלה, הפעל המצנן ולאחר מכן לחץ על לחצן ההפעלה. סמל טיימר ON ב-LCD יהבהב למשך 10 שניות, לחץ על לחצן הטיימר במשך זמן זה והגדר את זמן ההפעלה הרצוי. ניתן להגדיר את זמן ההפעלה במרווחים של 30 דקות עד 24 שעות. הזמן שנקבע יוצג.

כיבוי טיימר: כאשר המצנן פועל אתה יכול להגדיר את זמן הכיבוי במרווחים של 30 דקות על ידי לחיצה על לחצן הטיימר, כל לחיצה תגדיל את זמן הכיבוי ב-30 דקות עד 12 שעות.

צינון (COOL): לחץ על הלחצן כדי להפעיל/לכבות את המשאבה. סמל יופיע ב-LCD כאשר הוא מופעל. המשאבה תתניע רק כאשר יש מספיק מים במיכל, הדבר יצוין באמצעות סמל המים המוצג על ה-LCD. המשאבה לא תתניע אם מפלס המים נמוך וזה יצוין על ידי זמזום למשך 5 שניות וסמל המים על ה-LCD יהבהב.

מאורר: בעת לחיצה על סמל FAN + או – העוצמות ירדו או יעלו בהתאמה, ניתן להגיע עד 8 מהירויות.

לחץ על סמל SWING – יפעיל את הרפפה.

לחץ על לחץ AUTO: פונקציה אוטומטית - המהירות משתנה באופן אקראי כדי לתת תחושה של רוח טבעית.

לחצן IONIZER – הפעלת פונקציית טיהור אורי.

כללי: רקע ה-LCD יכבה לאחר 30 שניות ויופיע שוב תוך כדי לחיצה על מקשי פונקציות כלשהם.

תחזוקה וניקיון

תחזוקה וניקיון:

לפני פעולת ניקיון יש להעביר את המצנן למצב כבוי, הוצא את התקע מהשקע. חובה לפעול על פי הוראות תחזוקה אלו אחרת עלול להוביל לשריפה או מכת חשמל. לעולם אין לטבול בתוך מים או עם ספרי עם מים. לניקוי המיכל הסר את פקק הניקוז. מנקזים החוצה את כל שאריות המים. ניקוז מים עומדים באופן קבוע מהמיכל הכרחי כדי לשמור על היגיינית הסביבה שלך. כדי לנקות את פילטר הקירור, נא לנתק את המצנן מהחשמל, להפעיל לחץ מים נמוך בעזרת צינור על פילטר מבחוץ. מומלץ לנקות את הפילטר לפחות פעם או פעמיים בשנה בתנאי שימוש סבירים. בשום מצב אין לפתוח את המכשיר. בכל מקרה של קשיים או תקלות נא ליצור קשר עם שירות הלקוחות. השתמש תמיד במי ברז נקיים. אחסנה: יש לאחסן במקום מוצל נקי ויבש, חובה לוודא שמיכל מים יבש לגמרי ונקי.

איתור תקלות ופתרון

הפתרון	בדיקה / סיבה	הבעיה
הפעל את המשאבה.	המשאבה כבויה.	לא מקרר כהלכה.
וודא שיש זרימת אוויר צולבת.	אין זרימת אוויר.	
יש לוודא כי פקק הניקוז במקום.	פקק הניקוז לא חוסם.	דליפת מים.
החלף את כרית הריפוד.	כרית הקירור בלויה	
הפעל את המאורר על ידי בחירת העוצמה הרצויה.	מתג זרימת האוויר כבוי.	מאורר לא עובד.
יש לתקן את החיווט בבית.	מגע רופף בשקע.	
פנה לשירות הלקוחות.	תקלה במתג או במנוע	

אם הבעיה לא נפתרה מן המידע הנ"ל, אנא פנה אל שירות הלקוחות של אמגזיט.

לרישום אחריות
לפתיחת קריאת שרות



www.amgazit.co.il

תנאים לאחריות

האחריות תחול עם הצגת חשבונית קניה בלבד ממפיץ מורשה של מותגי אמגזית. האחריות חלה מיום הרכישה בלבד ככתוב בחשבונית ולא ממועד הרכבה ו/או ההפעלה של המצנן.

האחריות למצנן הינה על פעולתו התקינה בתנאי שימוש רגילים עם אספקת זרם סדירה. אנו מתחייבים לתקופה של 12 חודשים לתקן את המכשיר ו/או להחליף חלקים כתוצאה מפגם בייצור בלבד, אמגזית מתחייבת לתקן כל תקלה במצנן בתקופה זו ללא תשלום.

- באחריות הלקוח למסור המוצר לתחנת שרות ו/או נקודת איסוף לתיקון של אמגזית.
- באחריות הלקוח למסור מוצר נקי וארוז באופן מוגן לתיקון.
- במסגרת האחריות החברה תתקן או תחליף כל חלק פגום של המוצר בהתאם לשיקול דעתה הבלעדי, לא כולל חלפים אשר מתכלים במסגרת בלאי של שימוש טבעי (רפידות, שלט).
- האחריות אינה כוללת את פילטר הקירור.

מדיניות אחריות:

- המצנן מיועד לשימוש בזרם חשמל של 220 וולט, בתדירות 50 הרץ תקלה הנובעת מזרם חשמלי לא תקני ככתוב בחוברת זו אינה מכוסה במסגרת האחריות.
- כל טיפול או ניסיון טיפול במצנן ע"י אדם אשר לא הוסמך ע"י היבואן יסיר את האחריות על המצנן.
- חובה להשתמש בחלקי חילוף מקוריים בלבד של היבואן, שימוש בחלקי חילוף לא מורשים יסיר את האחריות על המצנן.
- האחריות אינה תקפה במידה ולמצנן נגרם נזק כתוצאה משימוש לא לפי ההוראות, טיפול רשלני, אחסנה לקויה.

אחריות לא מכסה:

- האחריות אינה מכסה כל כשל או תקלה שנגרמו משימוש לא לפי ההוראות, התקנה שגויה, טיפול ואחזקה לא לפי ההוראות.
- אחריות זו אינה כוללת חלקי שבר מכל סוג, חלקי פלסטיק, בלאי טבעי של חלקי המצנן השונים, שינוי צבע שונים.
- האחריות אינה מכסה כל נזק שנגרם מכח עליון.
- האחריות לא מכסה עלויות הובלה, עבודה ודמי שילוח מכל סוג.
- האחריות הינה המצנן בלבד ואינה כוללת כל נזק עקיף משני או לצד שלישי.