

AMGAZIT

הוראות הרכבה והפעלה

מחמם אינפרא תלוי זהב

בודד / כפול



אמגזית ד.ג בע"מ

www.amgazit.co.il

דרגות עוצמה	היצרן	מק"ט	דגם
2,000W	Runwin Electric Co. Ltd	31716	ZHQ2080
1,500W / 3,000W		31719	ZHQ3046-WM-RM

AMGAZIT

חברת אמגזית מברכת אתכם על רכישת מחמם חדש ומאחלת לכם שימוש מהנה לשנים רבות.

המחמם עשוי מחומרים איכותיים ומיוצר תחת השגחה קפדנית של חברת אמגזית על מנת לספק לכם מוצר איכותי ואמין.

כללי

- קרא את ההוראות לפני השימוש. שימוש במכשיר שלא על פי ההוראות עלול לגרום לפגיעה ברכוש. **אמגזית** אינה אחראית לפגיעות שיתרחשו כתוצאה משימוש לא נכון במחמם אינפרא התלוי.
- אין להזיז את המחמם בעת השימוש.
- יש לקבע את המחמם באופן קבוע וחזק לקיר.
- המחמם יקובע לקיר אך ורק עם ההתקן המצורף.
- הרחק את המחמם מחומרים דליקים לפחות 1 מטר.
- מכשיר זה חייב להיות מותקן בגובה של 1.8 מ' לפחות מהרצפה.
- מכשיר זה חייב להיות מותקן במרחק של 0.50 מ' לפחות מהתקרה.
- שמור את ההוראות לשימוש מאוחר יותר.
- מכשיר חימום זה אינו מצויד בהתקן לבקרת טמפרטורה בחדר. אין להשתמש במכשיר זה בחדרים קטנים שבהם אנשים שלא יכולים לעזוב את החדר בעצמם, אלא אם מסופק פיקוח קבוע.
- בפירוק אריזת המחמם, וודא כי כל החלקים ישנם ולא נותרו חלקים בקופסא. וודא כי ראש המחמם נקי מעטיפה או חלק מהאריזה.
- אין לחבר את המחמם לחשמל לפני שבדקת כי חוט החשמל תקין ושלם.
- באם התעורר ספק – צור קשר עם שירות לקוחות של חברת **אמגזית**.

AMGAZIT

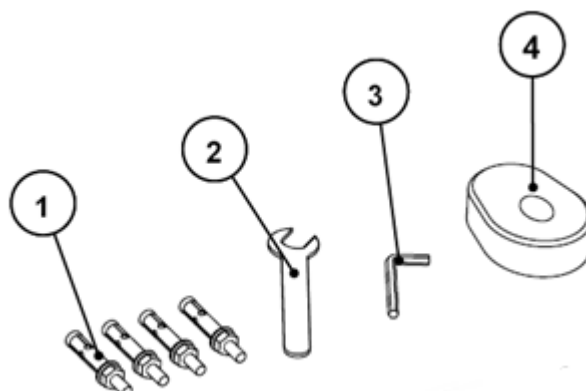
אזהרות !

עשה שימוש במחמם האינפרא התלוי אך ורק כאשר הוא תלוי על משטח יציב ובטוח.

- אין להשתמש במחמם זה עם תכנת זמן, טיימר או התקן אחר כלשהוא אשר ממתג את התנור למצב "דלוק" באופן אוטומטי מאחר וקיימת סכנת אש במידה והתנור מכוסה או ממוקם בצורה לקויה.
- אם פתיל ההזנה ניזוק, כדי למנוע סיכון יש להחליפו רק במעבדת שירות **אמגזיט**.
- הרחק מסביבה שבה גורמים "מפריעים" כגון ענפים או חפצים שיתכן כי יושפעו מחום כמו רהיטים, וילונות או כל דבר דליק (שמור מרחק של לפחות 1 מטר).
- אין לעשות שימוש במחמם בחדרי אמבטיה, אזורי רחצה או בריכות.
- אין לעשות שימוש במחמם באזורים לא מאווררים.
- הרחק את המחמם מחומרים דליקים כגון: גז, דלק וכו'.
- אין לדחוף חפצים לראש המחמם, אין לכסות אותו.
- אין לגעת בראש המחמם כאשר הוא בשימוש.
- אין להשאיר את המחמם דלוק ללא השגחה.
- יש למקם את המחמם כך שתמיד חוט המשיכה יראה ממרחק של 1 מטר.
- יש להתקין את המחמם כפי שמצוין בהוראות אלה, וודא כי ראש המחמם נמצא לפחות במרחק 1.80 מטר מהרצפה ו-50 ס"מ מהתקרה.
- המחמם מגיע לטמפרטורה גבוהה בשימוש ונשאר חם לאחר השימוש. אין לגעת במחמם לאחר השימוש בו, עד שיתקרר.
- אין לטלטל את המחמם, יש להקפיד כי לא יקבל מכות.
- אם המחמם ניזוק יש להקפיד כי יתוקן ויבדק ע"י טכנאי מוסמך.
- באם ניזוק כבל החשמל יש להקפיד כי החלפתו מתבצעת ע"י טכנאי חשמל מוסמך.
- אין להפעיל את המחמם ללא השגחת מבוגר.
- המחמם מגיע לטמפרטורה גבוהה בשימוש וגם נשאר חם לאחר השימוש. בכדי לנקות את המחמם יש לחכות עד שיתקרר ולנתקו מהחשמל.
- אין לעשות שימוש במחמם באזור שבו אבק רב, אדים, גז וכו'.
- אין למקם את מחמם האינפרא בקרבת וילונות ו/ או חומרים דליקים אחרים אחרת, קיימת סכנת התלקחות.
- אין לכרוך את כבל החשמל סביב מחמם האינפרא.
- אין למקם את מחמם האינפרא תחת שקע חשמלי.
- אין לעשות שימוש במחמם כמייבש בגדים או מגבות.
- אין לעשות שימוש במחמם כמחמם לסאונה.
- אין לעשות שימוש במחמם כמחמם חדר סגור במבנים.
- אין לעשות שימוש במחמם באזור גידול חיות או אזור בו חיות מתרבות.
- אין לנקות מחמם זה ע"י השרייה או הטבלה.
- יש לחבר את המחמם אך ורק לשקע חשמל נראה לעין ונגיש.
- במקרה של שימוש במחמם במקום שבו מתבצעת צביעה בצבעי ריסוס, אין להשתמש במחמם עד לסיום הצביעה.
- מחמם האינפרא יהיה מעוגן ומחוזק באופן בטיחותי כאשר הינו בשימוש.
- ילדים צריכים להיות תחת השגחה על מנת להבטיח כי הם אינם משחקים עם המכשיר.
- יתכן ובדקות הראשונות של הפעלת המחמם יופיעו שתי נקודות כהות בגוף החימום, תופעה זו תקינה ולא תשפיע על תיפקודו של המחמם.
- יש להרכיב אך ורק על פי הוראות היצרן באמצעות קדיחה. אין לחתוך או לחרוץ קורות תומכות, קורות וקורות רעפים כדי להרכיב את המכשיר.

AMGAZIT

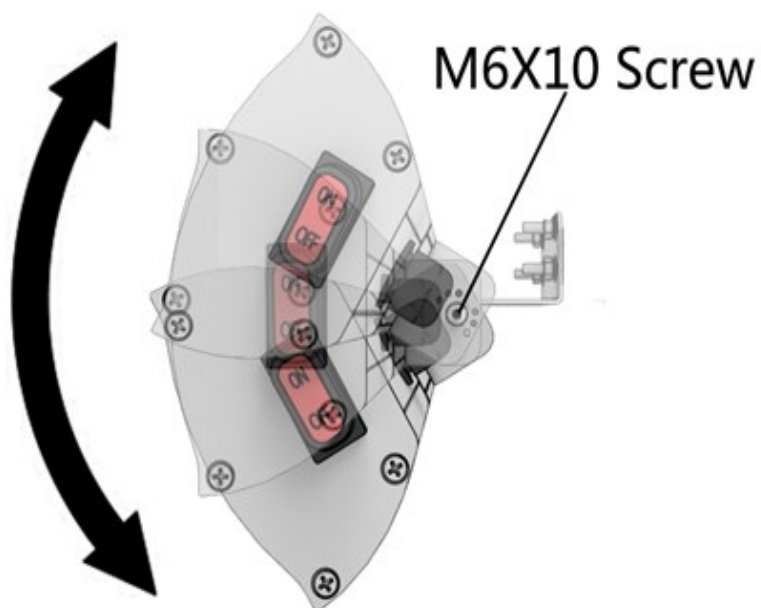
אביזרים מצורפים



שם הפריט	כמות	
ברגי 50X6M	4	1
מפתח ברגים M6	1	2
מברג L משושה	1	3
שלט רחוק (לדגם כפול בלבד)	1	4

התקנת המחמם

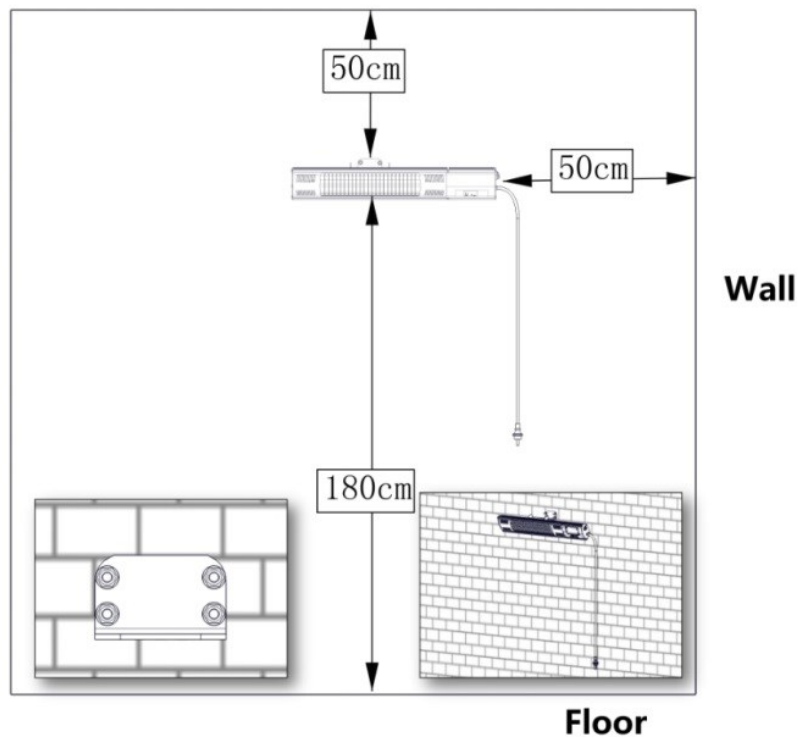
ניתן לשחרר את שני ברגי ה-M6x50 על מנת לשנות את זווית החימום. לאחר שינוי הזווית יש לחזק את הברגים.



AMGAZIT

התקנה לקיר: מרחקים מינימליים נדרשים:

- 50 ס"מ מהקיר הצידי
- 50 ס"מ מהתקרה
- 1.80 מ' מהרצפה

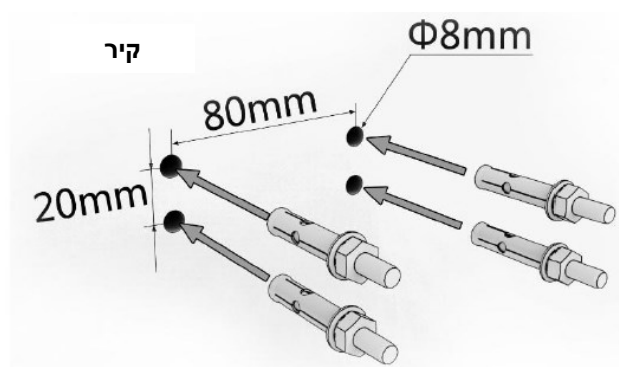


- מחמם האינפרא חייב להיות מותקן יחד עם התושבת המסופקת על מנת לאפשר אוורור נאות.
- אין למקם את מחמם האינפרא בקרבת חומרים דליקים או מתלקחים.
- מחמם האינפרא ימוקם במרחק ביטחון של לפחות 2 מטר מחומרים דליקים או מקירות וחלונות זכוכית.
- במקרה של התקנה בסדנאות או מוסכים, מחמם האינפרא יותקן במרחק של לפחות 4 מטרים מכל מקור סכנה.
- **חיבור המחמם לאספקת חשמל 220-240 V:**
- בעת חיבור המחמם לחשמל, חיוני לוודא כי אספקת החשמל מתאימה לצריכת החשמל המתאימה למכשיר לפני הפעלתו.
- יש לוודא שקיימת הארקה.

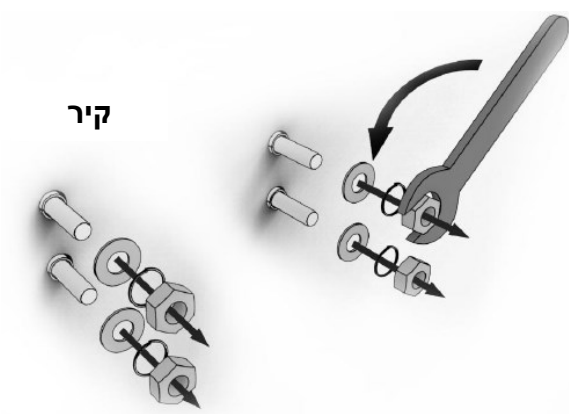
AMGAZIT

הוראות הרכבה:

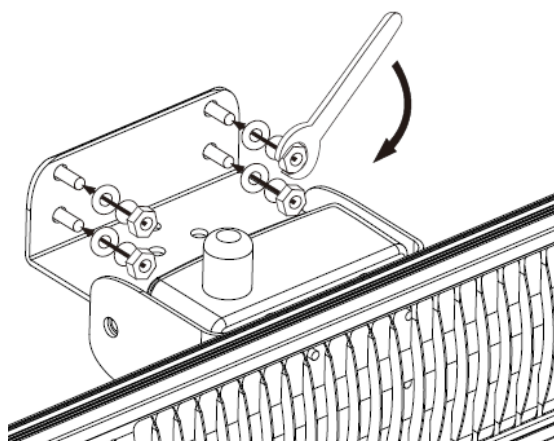
קדח ארבעה חורים בקיר והברג את ארבעת ברגי ה-M6x50 לקיר



הוצא את האומים והדסקיות מהברגים המחוברים לקיר



מקם את המחמם על הקיר וחזק את הברגים כפי שמתואר בציור:



AMGAZIT

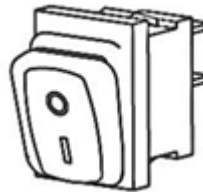
הפעלת המחמם בודד

- אין לחבר למחמם שום סוג של טיימר, שעון או כל סוג של מנגנון אשר יכול להדליק אותו באופן עצמאי. אם יש כיסוי על המחמם ישנה סכנת דליקה.
- למחמם יש מגן על החלקים החשופים, יש לוודא תקינותם ושלמותם לפני השימוש.
- על אף מגנים אלה יש לשמור מרחק מילדים.
- חבר את כבל החשמל לשקע החשמל שאינו לח או רטוב.
- החוט על המחמם משמש לשליטה בשני מצבי החימום: (I) המחמם עובד (II) מצב 0- המחמם כבוי.
- אין לעשות שימוש במחמם כשירד גשם.
- דאג תמיד לנתק את המחמם מחשמל כשאינו בשימוש.

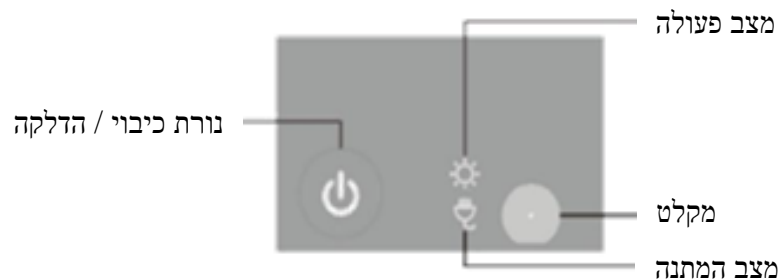
הפעלת מחמם כפול

חבר את כבל החשמל המתאים לאספקה של 13 אמפר.
וודא שהמחמם וכבל החשמל ממוקמים באזור בטוח ויבש.

- מתג ההפעלה מיועד לשלוט על המחמם. כשמתג ההפעלה מופעל, המתג ההפעלה **【I】** מפעיל את המחמם, נורה אדומה תידלק. המחמם יהיה במצב המתנה. מתג הכיבוי **【O】** יכבה את המחמם.




- לוח השליטה:



AMGAZIT

שלט ההפעלה:

- כשמתג ההדלקה מופעל **【ON】**, לחץ על נורת ההדלקה  שממוקמת בלוח השליטה.
- לחץ על נורת ההדלקה פעם אחת והמחמם יופעל על עוצמה של 1500W.
- לחץ על נורת ההדלקה פעם נוספת והמחמם יופעל על עוצמה של 3000W.
- לחץ על נורת ההדלקה פעם שלישית והמחמם יופעל על מצב המתנה.
- למרות שמחמם האינפרא מותאם ללחות, אין להשתמש במכשיר כאשר יורד גשם או בתנאים רטובים.
- אין לנתק את מחמם האינפרא מאספקת החשמל כאשר הוא דולק.
- למכשיר זה ישנו שלט המצריך תפעולו ע"י סוללות אשר אינם כלולות במוצר. יש לרכוש בנפרד 2 סוללות מסוג AAA.

תחזוקה

- ניתן לנקות את המחמם עם מטלית לחה בלבד אך ורק כשאינו מחובר לחשמל. אין לעשות שימוש בחומרי ניקיון מסיסים. כמו כן, אין להשרות את חלקי המחמם במים.
- אך ורק חשמלאי מוסמך או טכנאי **אמגזיט** יבצע טיפול או תיקון למחמם.
- אין למקם את מכשיר החימום ישירות מתחת לבית תקע.
- בשום נסיבות המכשיר לא יכוסה בחומר מבודד או בחומר דומה.
- יש לציית לתקנות לאומיות הנוגעות לפליטת אוויר.

מיפרט טכני מחמם בודד

- אספקת חשמל – 220~240V 50HZ.
- הספק חשמל מקסימלי – 2000W.
- משקל נטו – 1.4 ק"ג.
- אורך : 45 ס"מ.
- גובה : 10 ס"מ.

מיפרט טכני מחמם כפול

- אספקת חשמל 50Hz / 230V .
- הספק חשמל מקסימלי - W3000.
- משקל נטו : 2.2 ק"ג.
- אורך : 105 ס"מ.
- גובה : 10 ס"מ,

AMGAZIT

תנאים לאחריות

- האחריות תחול עם הצגת חשבונית קניה בלבד ממפיץ מורשה של מוצרי אמגזיט.
- האחריות חלה מיום הרכישה בלבד ככתוב בחשבונית ולא ממועד הרכבה ו/או ההפעלה של המחמם.
- **האחריות תקפה ל - 12 חודשים מיום הרכישה וכוללת אחריות על פעילות תקינה של המחמם בלבד, אמגזיט מתחייבת לתקן כל תקלה במחמם בתקופה זו ללא תשלום.**
- באחריות לקוח להביא מוצר לתיקון לנ'ק שרות קרובה לביתו או למעבדה מרכזית של היבואן.
- במסגרת האחריות החברה תתקן או תחליף כל חלק פגום במחמם בהתאם לשיקול דעתה הבלעדי, לא כולל חלפים אשר מתכלים במסגרת בלאי של שימוש טבעי כגון נורות.
- המחמם מיועד להרכבה עצמית אולם תקלה הנובעת מהרכבה לא נכונה ככתוב בחוברת זו אינה מכוסה במסגרת האחריות.
- כל טיפול או ניסיון טיפול במחמם ע"י אדם אשר לא הוסמך ע"י היבואן יסיר את האחריות על המחמם.
- חובה להשתמש בחלקי חילוף מקוריים בלבד של היבואן, שימוש בחלקי חילוף לא מורשים יסיר את האחריות על המחמם.
- האחריות אינה תקפה במידה ולמחמם נגרם נזק כתוצאה משימוש לא לפי ההוראות, טיפול רשלני, אחסנה לקויה.
- **אחריות לא מכסה:**
- האחריות אינה מכסה כל כשל או תקלה שנגרמו משימוש לא לפי ההוראות, התקנה שגויה, טיפול ואחזקה לא לפי ההוראות .
- אחריות זו אינה כוללת חלקי שבר מכל סוג, חלקי פלסטיק, חלודה (נק' חלודה על נירוסטה), בלאי טבעי של חלקי המחמם השונים (בדגש על נורות), או נזק למחמם שלא כוסה בכיסוי מתאים לשמירתו מפני גשם ושמש.
- האחריות אינה מכסה כל נזק שנגרם מכח עליון, חשיפה לתנאי מזג אוויר של גשם ברד ושמש.
- האחריות לא מכסה עלויות הובלה, עבודה ודמי שילוח מכל סוג.
- האחריות הינה למחמם בלבד ואינה כוללת כל נזק עקיף משני או לצד שלישי.

אם הבעיה לא נפתרה מן המידע הנ"ל, אנא פנה אל שירות הלקוחות של "אמגזיט".

שירות לקוחות:

info@amgazit.co.il / 02-9999565

ניתן לפתוח קריאת שרות באתר החברה : www.amgazit.co.il