



הוראות הרכבה והפעלה מחמם

חוצות חשמלי אובלי

תלוי - מק"ט 31713



עמוד - מק"ט: 31712



אמגזית פ.ק בע"מ את הרטוב

טלפון: 02-9999565 פקס: 02-9923515

אמגזית באינטרנט : www.amgazit.co.il

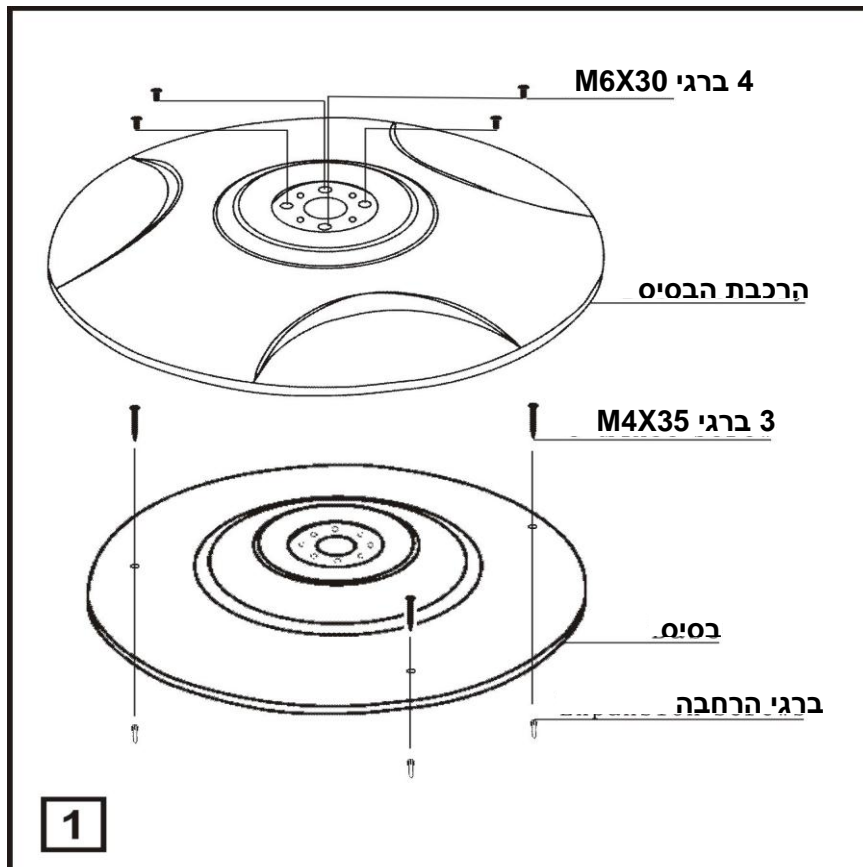
כללי

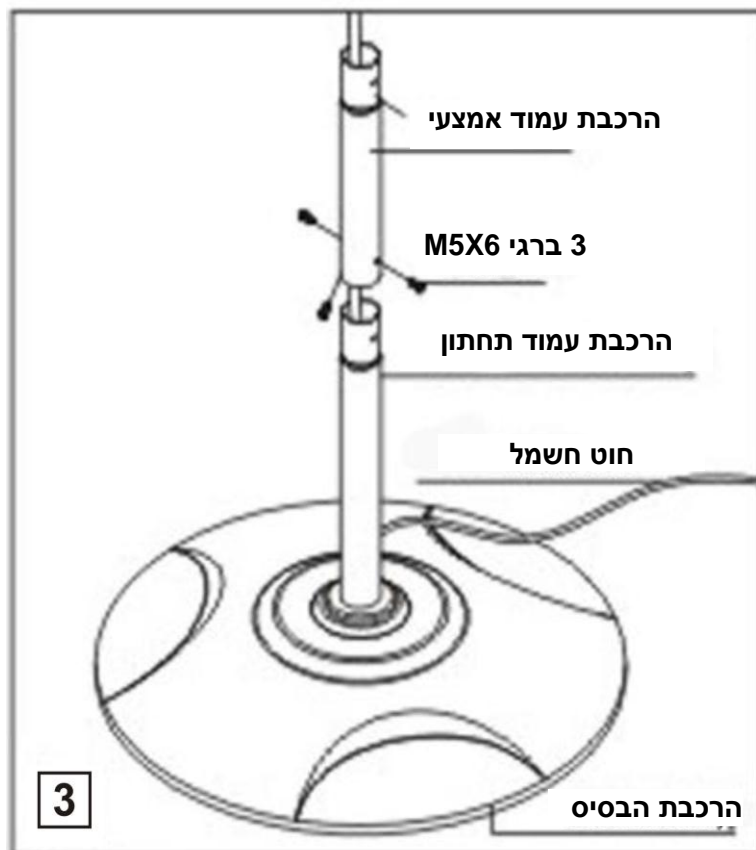
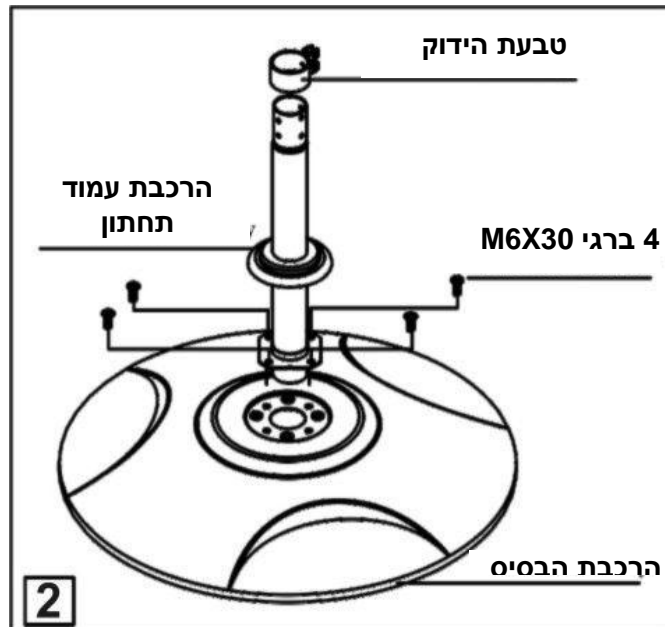
מחמם השטח החשמלי הוא מסוג מקרן חום, עשוי מחומרים איכותיים. המחמם מיוצר תחת השגחה קפדנית של חברת **אמגזית**.

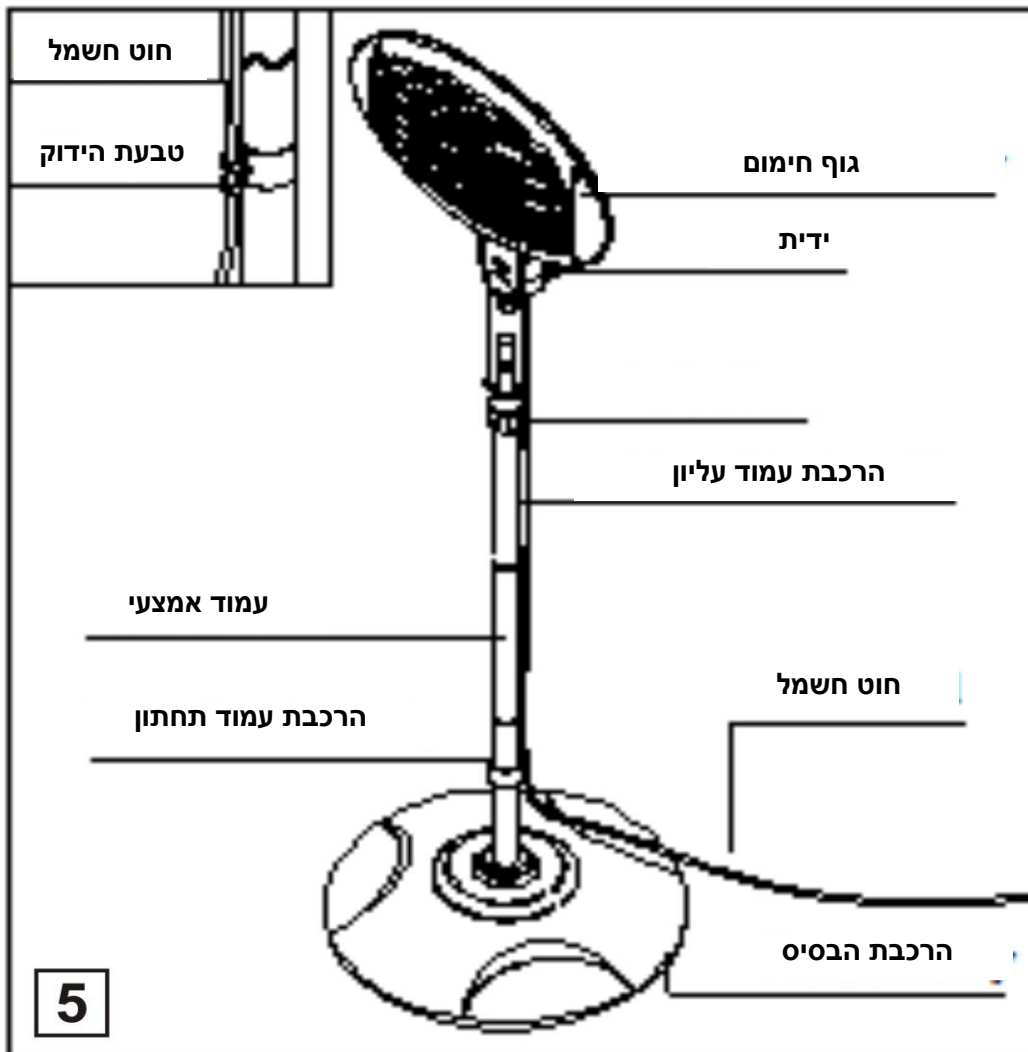
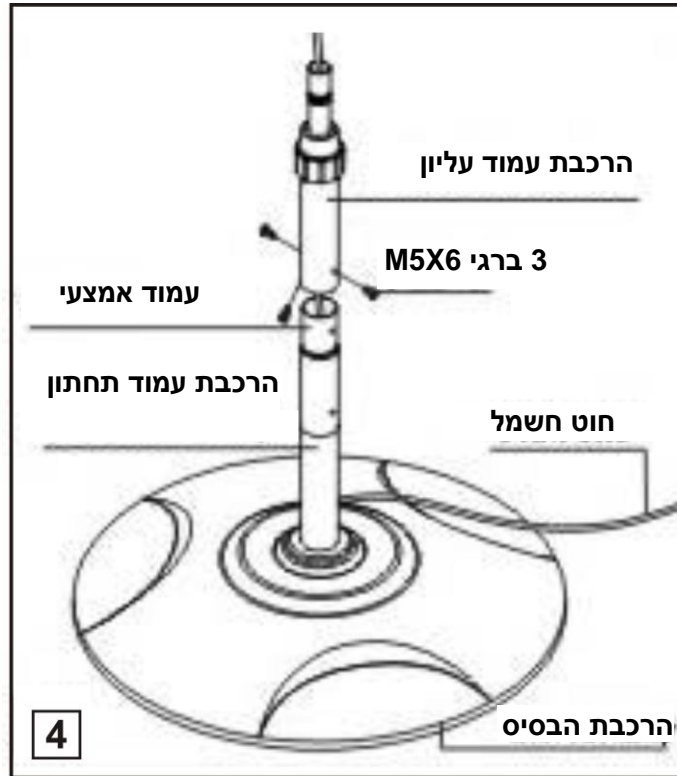
- קרא את ההוראות לפני השימוש. שימוש במכשיר שלא על פי ההוראות עלול לגרום לפגיעה ברכוש. **אמגזית** אינה אחראית לפגיעות שיתרחשו כתוצאה משימוש לא נכון במחמם השטח.
- מכשיר חימום זה אינו מצויד בהתקן לבקרת טמפרטורה בחדר. אין להשתמש במכשיר זה בחדרים קטנים שבהם אנשים שלא יכולים לעזוב את החדר בעצמם, אלא אם מסופק פיקוח קבוע.
- אין להזיז את המחמם בעת השימוש.
- הרחק את המחמם מחומרים דליקים לפחות 1 מטר.
- מכשיר זה חייב להיות מותקן בגובה של 1.8 מ' לפחות מהרצפה.
- שמור את ההוראות לשימוש מאוחר יותר.

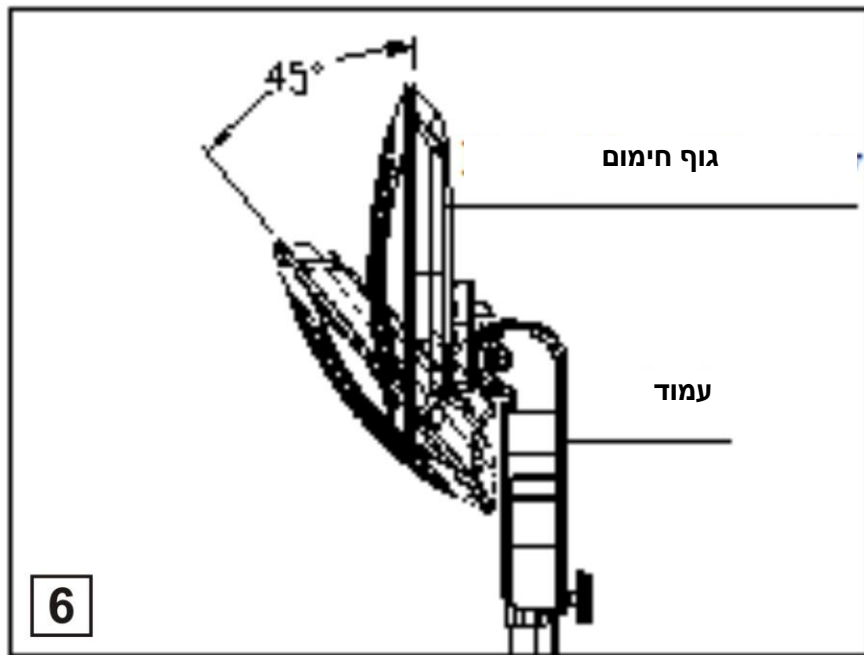
הרכבה מחמם אובלי על עמוד

- בפירוק אריזת המחמם, וודא כי כל החלקים ישנם ולא נותרו חלקים בקופסא. וודא כי ראש המחמם נקי מעטיפה או חלק מהאריזה.
- עקוב אחר הצעדים המפורטים בכדי להרכיב את המחמם.
- אין לחבר את המחמם לחשמל עד שכולו הורכב באופן מלא.
- אין לחבר את המחמם לחשמל לפני שבדקת כי חוט החשמל תקין ושלם.
- באם התעורר ספק – צור קשר עם שירות לקוחות של חברת **אמגזית**.



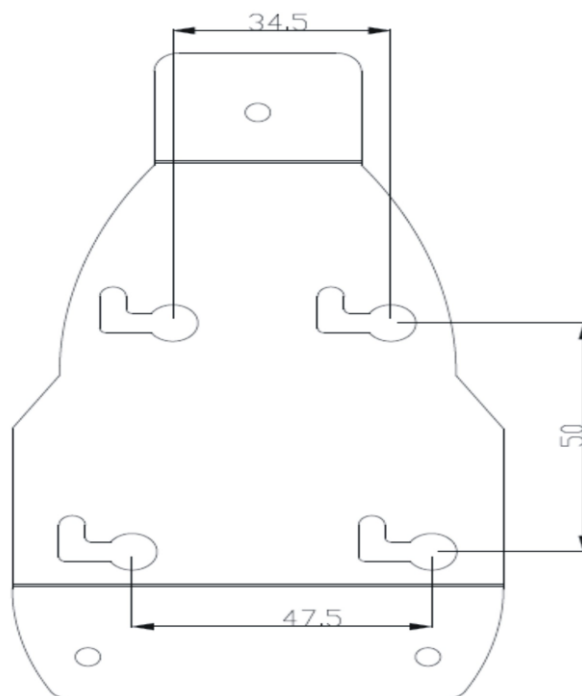






הרכבה מחמם אובלי תלוי

- בפירוק אריזת המחמם, וודא כי כל החלקים ישנם ולא נותרו חלקים בקופסא. וודא כי ראש המחמם נקי מעטיפה או חלק מהאריזה.
- עקוב אחר הצעדים המפורטים בכדי להרכיב את המחמם.
- אין לחבר את המחמם לחשמל עד שכולו הורכב באופן מלא.
- אין לחבר את המחמם לחשמל לפני שבדקת כי חוט החשמל תקין ושלם.
- באם התעורר ספק – צור קשר עם שירות לקוחות של חברת **אמגזית**.



אזהרות!

עשה שימוש במחמם השטח אך ורק כאשר הוא ממוקם על שטח ישר ויציב, כך שכל שטח הפנים של הבסיס ממוקם יציב על הרצפה (זאת בכדי שאם יישמט המחמם הצידה או ארצה המפסק האוטומטי יופעל).

1. אין להעמיד את המחמם מתחת לבית תקע.
2. אין להשתמש במחמם זה עם תכנת זמן, טיימר או התקן אחר כלשהוא אשר ממתג את התנור למצב "דלוק" באופן אוטומטי מאחר וקיימת סכנת אש במידה והתנור מכוסה או ממוקם בצורה לקויה.
3. אם פתיל ההזנה ניזוק, כדי למנוע סיכון יש להחליפו רק במעבדת שירות **אמגזית**.
4. מקם את המחמם בחוץ או במקום גדול ופתוח, הרחק מסביבה שבה גורמים "מפריעים" כגון ענפים או חפצים שיתכן כי יושפעו מחום כמו רהיטים, וילונות או כל דבר דליק (שמור מרחק של לפחות 1 מטר).
5. אין לעשות שימוש במחמם בחדרי אמבטיה, אזורי רחצה או בריכות.
6. אין לעשות שימוש במחמם באזורים לא מאווררים.
7. הרחק את המחמם מחומרים דליקים כגון: גז, דלק וכו'.
8. אין לדחוף חפצים לראש המחמם, אין לכסות אותו.
9. אין להזיז את המחמם בעודו מחובר לחשמל.
10. יש להמתין עד שיתקרר לפני איחסונו.
11. אין לגעת בראש המחמם כאשר הוא בשימוש.
12. אין להשאיר את המחמם דלוק ללא השגחה בעיקר כשיש בסביבתו ילדים או חיות.
13. יש למקם את המחמם תמיד כך שהסימון לגבי אי כיסוי ייראה, אין למקמו מאחורי מחממים נוספים.
14. יש למקם את המחמם ממרחק של 1 מטר לפחות מקירות ו-30 ס"מ לפחות מתקרה.
15. יש להתקין את המחמם כפי שמצוין בהוראות אלה, וודא כי ראש המחמם נמצא לפחות במרחק 1.80 מטר מהרצפה.
16. יש למקם את המחמם על רצפה שטוחה וישרה.
17. המחמם מגיע לטמפרטורה גבוהה בשימוש ונשאר חם לאחר השימוש. אין לגעת במחמם לאחר השימוש בו, עד שיתקרר.
18. אין לכסות את המחמם בזמן שימוש כאשר מחובר לחשמל, לכסותו רק לאחר קירורו.
19. אין לעטוף את כבל החשמל.
20. אין לטלטל את המחמם, יש להקפיד כי לא יקבל מכות.
21. בזמן שימוש יש להקפיד כי המחמם עומד יציב על הקרקע.
22. אם המחמם ניזוק יש להקפיד כי יתוקן ויבדק ע"י טכנאי מוסמך.
23. באם ניזוק כבל החשמל יש להקפיד כי החלפתו מתבצעת ע"י טכנאי חשמל מוסמך.
24. אין להפעיל את המחמם ללא השגחת מבוגר.
25. המחמם מגיע לטמפרטורה גבוהה בשימוש וגם נשאר חם לאחר השימוש. בכדי לנקות את המחמם יש לחכות עד שיתקרר ולנתקו מהחשמל.
26. אין לעשות שימוש במחמם באזור שבו אבק רב, אדים, גז וכו'.
27. אין לעשות שימוש במחמם כמייבש בגדים או מגבות.
28. אין לעשות שימוש במחמם כמחמם לסאונה.
29. אין לעשות שימוש במחמם כמחמם חדר.
30. אין לעשות שימוש במחמם באזור גידול חיות או אזור בו חיות מתרבות.
31. אין לנקות מחמם זה ע"י השרייה או הטבלה.
32. יש לחבר את המחמם אך ורק לשקע חשמל נראה לעין ונגיש.
33. למחמם מנגנון הפסקת זרם החשמל במקרה של הטיית המחמם.

הפעלת המחמם

- אין לחבר למחמם שום סוג של טיימר, שעון או כל סוג של מנגנון אשר יכול להדליק אותו באופן עצמאי. אם יש כיסוי על המחמם ישנה סכנת דליקה.
- למחמם יש מגן על החלקים החשופים, יש לוודא תקינותם ושלמותם לפני השימוש.
- על אף מגנים אלה יש לשמור מרחק מילדים.
- חבר את כבל החשמל לשקע החשמל שאינו לח או רטוב.
- חוט ההפעלה של המחמם משמש לשליטה של שלושת רמות החום.
I ל-650 וואט
II ל-1300 וואט
III ל-1950 וואט. במצב 0 המחמם כבוי.
- אין לעשות שימוש במחמם כשירד גשם.
- דאג תמיד לנתק את המחמם מחשמל כשאינו בשימוש.

תחזוקה

- ניתן לנקות את המחמם עם מטלית לחה בלבד אך ורק כשאינו מחובר לחשמל. אין לעשות שימוש בחומרי ניקיון מסיסים. כמו כן, אין להשרות את חלקי המחמם במים.
- אך ורק חשמלאי מוסמך או טכנאי **אמגזית** יבצע טיפול או תיקון למחמם כולל החלפת שפופרת ההלוגן.
- אין למקם את מכשיר החימום ישירות מתחת לבית תקע.
- בשום נסיבות המכשיר לא יכוסה בחומר מבודד או בחומר דומה.
- יש לציית לתקנות לאומיות הנוגעות לפליטת אוויר.

מיפרט טכני

- אספקת חשמל – 220~240V 50/60HZ.
- הספק חשמל מקסימלי – 1950 W.
- משקל נטו למחמם תלוי – 1.6 ק"ג. למחמם עומד – 8 ק"ג
- חומר בידוד – דרגה 1.
- מחמם עומד גובה – פתוח: 1.75 מ'.
סגור: 2.25 מ'.
- גודל גוף החימום – 26X50 ס"מ.

"אמגזית" מברכת אותך על רכישת מחמם החוצות ומאחלת לך שימוש מהנה לשנים רבות.

תנאי האחריות

"אמגזית" אחראית לפעולה תקינה של המחמם בהתאם לתנאים להלן:

1. האחריות לתקופה של 12 חודשים מתאריך הקניה.
2. האחריות בתוקף אך ורק בהצגת חשבונית קניה חתומה על יד מפיץ מורשה של "אמגזית" וכל פרטי הרכישה מופיעים על חשבונית הקניה.
3. אחריותנו, לפי תעודה זו היא לתקן או להחליף, ללא תשלום כל חלק או חלקים של המוצר, אשר ייראה לנו כפגום ולפי שיקול דעתנו, והפגם נגרם על אף שימוש רגיל ובהספקת חשמל על פי הוראות השימוש המצורפות למכשיר.
4. אחריות זו בתוקף למכשיר זה בלבד ואינה כוללת כל נזק עקיף.
5. אחריותנו לפי תעודה זו הינה כלפי הקונה הישיר בלבד ששמו וכתובתו צוינו בחשבונית הקניה ואינה כוללת הוצאות הובלה, עבודה ודמי משלוח.
6. כוחה של אחריות זו אינה תקפה, כאשר לפי שיקול דעתנו המוצר:
 - היה נתון לטיפול ולתחזוקה שלא לפי הוראות השימוש ו/או
 - נעשה שינוי כל שהוא או טופל בו שלא על ידי נציג מוסמך "אמגזית" ו/או
 - הנזק נגרם כתוצאה מפגיעה זדונית או מקרית בידי כח עליון.
7. אחריותנו לפי תעודת אחריות זו אינה כוללת חלקי פלסטיק, זכוכית, עץ או גומי של הגריל.
8. יש לקרוא בעיון את הוראות ההפעלה.