

AMGAZIT

הוראות הרכבה והפעלה

מחמם חוצות חשמלי עומד גדול



אמגזית ד.ג בע"מ

www.amgazit.co.il

דגם	מק"ט	היצרן	דרגות עוצמה
Zhq3036	31701	Runwin Electric Co. Ltd	1,200W / 1,800W / 3,000W

AMGAZIT

חברת אמגזית מברכת אתכם על רכישת מחמם חדש ומאחלת לכם שימוש מהנה לשנים רבות.

המחמם עשוי מחומרים איכותיים ומיוצר תחת השגחה קפדנית של חברת אמגזית על מנת לספק לכם מוצר איכותי ואמין.

- מכשיר חימום זה אינו מצויד בהתקן לבקרת טמפרטורה בחדר, לכן אין להשתמש במכשיר זה בחדרים כאשר משאירים אנשים מוגבלים ללא יכולת לעזוב את החדר בעצמם, אלא אם מסופק להם השגחה קבועה.
- שימוש במכשיר שלא על פי ההוראות עלול לגרום לפגיעה ברכוש. אמגזית אינה אחראית לפגיעות שיתרחשו כתוצאה משימוש לא נכון במחמם השטח.
- אין להזיז את המחמם בעת השימוש.
- הרחק את המחמם מחומרים דליקים לפחות 1 מטר.
- שמור את ההוראות לשימוש מאוחר יותר.

הרכבה


- בפירוק אריזת המחמם, וודא כי כל החלקים ישנם ולא נותרו חלקים בקופסא. וודא כי ראש המחמם נקי מעטיפה או חלק מהאריזה.
- עקוב אחר הצעדים המפורטים בכדי להרכיב את המחמם.
- אין לחבר את המחמם לחשמל עד שכולו הורכב באופן מלא.
- אין לחבר את המחמם לחשמל לפני שבדקת כי חוט החשמל תקין ושלם.
- באם התעורר ספק – צור קשר עם שירות לקוחות של חברת אמגזית.

1. השחל את הכבל דרך הכיסוי (הכיסוי שנמצא מעל הבסיס)




AMGAZIT


2. השחל הכבל דרך שתי מוטות העמוד, וודא כי המוטות מסודרים עפ"י ההברגה.



3. השחל הכבל דרך החור במרכז הבסיס (מהחלק העליון)



4. הצב העמוד התחתון על מרכז הבסיס, הברג העמוד לבסיס עד להידוק.



5. הברג את העמוד העליון לתחתון באופן מישור.




AMGAZIT

6. חבר את ראש החימום לעמוד העליון בעזרת הברגת ברגי פיליפס עד להידוק.



7. קבע את הכבל לתחתית הבסיס (החלק הצמוד לרצפה).



המחמם מוכן לשימוש

AMGAZIT

אזהרות !

עשה שימוש במחמם השטח אך ורק כאשר הוא ממוקם על שטח ישר ויציב, כך שכל שטח הפנים של הבסיס ממוקם יציב על הרצפה (זאת בכדי שאם יישמט המחמם הצידה או ארצה המפסק האוטומטי יופסק).

- אין להעמיד את המחמם מתחת לבית תקע.
- אין להשתמש במחמם זה עם תכנת זמן, טיימר או התקן אחר כלשהוא אשר ממתג את התנור למצב "דלוק" באופן אוטומטי מאחר וקיימת סכנת אש במידה והתנור מכוסה או ממוקם בצורה לקויה.
- אם פתיל ההזנה ניזוק, כדי למנוע סיכון יש להחליפו רק במעבדת שירות **אמגזיט**.
- מקם את המחמם בחוץ או במקום גדול ופתוח, הרחק מסביבה שבה גורמים "מפריעים" כגון ענפים או חפצים שיתכן כי יושפעו מחום כמו רהיטים, וילונות או כל דבר דליק (שמור מרחק של לפחות 1 מטר).
- אין לעשות שימוש במחמם בחדרי אמבטיה, אזורי רחצה או בריכות.
- אין לעשות שימוש במחמם באזורים לא מאווררים.
- הרחק את המחמם מחומרים דליקים כגון: גז, דלק וכו'.
- אין לדחוף חפצים לראש המחמם, אין לכסות אותו.
- אין להזיז את המחמם בעודו מחובר לחשמל.
- יש להמתין עד שיתקרר לפני איחסונו.
- אין לגעת בראש המחמם כאשר הוא בשימוש.
- אין להשאיר את המחמם דלוק ללא השגחה בעיקר כשיש בסביבתו ילדים או חיות.
- יש למקם את המחמם כך שתמיד כפתורי ההפעלה ייראו ממרחק של 1 מטר.
- יש למקם את המחמם תמיד כך שהסימון לגבי כיסוי ייראה, אין למקמו מאחורי מחממים נוספים.
- יש למקם את המחמם ממרחק של 1 מטר לפחות מקירות ו-30 ס"מ לפחות מתקרה.
- יש להתקין את המחמם כפי שמצוין בהוראות אלה, וודא כי ראש המחמם נמצא לפחות במרחק 1.80 מטר מהרצפה.
- יש למקם את המחמם על רצפה שטוחה וישרה.
- המחמם מגיע לטמפרטורה גבוהה בשימוש ונשאר חם לאחר השימוש. אין לגעת במחמם לאחר השימוש בו, עד שיתקרר.
- אין לכסות את המחמם בזמן שימוש כאשר מחובר לחשמל, לכסותו רק לאחר קירורו.
- אין לעטוף את כבל החשמל.
- אין לטלטל את המחמם, יש להקפיד כי לא יקבל מכות.
- אם המחמם ניזוק יש להקפיד כי יתוקן ויבדק ע"י טכנאי מוסמך בלבד.
- באם ניזוק כבל החשמל יש להקפיד כי החלפתו מתבצעת ע"י טכנאי חשמל מוסמך.
- אין להפעיל את המחמם ללא השגחת מבוגר.
- המחמם מגיע לטמפרטורה גבוהה בשימוש וגם נשאר חם לאחר השימוש. בכדי לנקות את המחמם יש לחכות עד שיתקרר ולנתקו מהחשמל.
- אין לעשות שימוש במחמם באזור שבו אבק רב, אדים, גז וכו'.
- אין לעשות שימוש במחמם כמייבש בגדים או מגבות.
- אין לעשות שימוש במחמם כמחמם לסאונה.
- אין לעשות שימוש במחמם כמחמם חדר.
- אין לעשות שימוש במחמם באזור גידול חיות או אזור בו חיות מתרבות.
- אין לנקות מחמם זה ע"י השרייה או הטבלה.
- יש לחבר את המחמם אך ורק לשקע חשמל נראה לעין ונגיש.
- יתכן ובדקות הראשונות של הפעלת המחמם יופיעו שתי נקודות כהות בגוף החימום, תופעה זו תקינה ולא תשפיע על תיפקודו של המחמם.
- למחמם מנגנון הפסקת זרם החשמל במקרה של הטיית המחמם.

AMGAZIT

הפעלת המחמם

- אין לחבר למחמם שום סוג של טיימר, שעון או כל סוג של מנגנון אשר יכול להדליק אותו באופן עצמאי. אם יש כיסוי על המחמם ישנה סכנת דליקה.
- למחמם יש מגן על החלקים החשופים, יש לוודא תקינותם ושלמותם לפני השימוש.
- על אף מגנים אלה יש לשמור מרחק מילדים.
- חבר את כבל החשמל לשקע החשמל שאינו לח או רטוב.
- אין לעשות שימוש במחמם כשירד גשם.
- דאג תמיד לנתק את המחמם מחשמל כשאינו בשימוש.

תחזוקה

- ניתן לנקות את המחמם עם מטלית לחה בלבד אך ורק כשאינו מחובר לחשמל. אין לעשות שימוש בחומרי ניקיון מסיסים. כמו כן, אין להשרות את חלקי המחמם במים.
- אך ורק חשמלאי מוסמך או טכנאי **אמגזיט** יבצע טיפול או תיקון למחמם.
- אין למקם את מכשיר החימום ישירות מתחת לבית תקע.
- בשום נסיבות המכשיר לא יכוסה בחומר מבודד או בחומר דומה.
- יש לציית לתקנות לאומיות הנוגעות לפליטת אוויר.

מיפרט טכני

- אספקת חשמל – 50HZ ~ 230V
- הספק חשמל מקסימלי – 3000W.
- משקל נטו – 14.6 ק"ג.
- חומר בידוד – דרגה 1.
- גובה – 2.10 מ'.

AMGAZIT

תנאים לאחריות

- האחריות תחול עם הצגת חשבונית קניה בלבד ממפיץ מורשה של מוצרי אמגזיט.
- האחריות חלה מיום הרכישה בלבד ככתוב בחשבונית ולא ממועד הרכבה ו/או ההפעלה של המחמם.
- **האחריות תקפה ל - 12 חודשים מיום הרכישה וכוללת אחריות על פעילות תקינה של המחמם בלבד, אמגזיט מתחייבת לתקן כל תקלה במחמם בתקופה זו ללא תשלום.**
- באחריות לקוח להביא מוצר לתיקון לנ"ק שרות קרובה לביתו או למעבדה מרכזית של היבואן.
- במסגרת האחריות החברה תתקן או תחליף כל חלק פגום במחמם בהתאם לשיקול דעתה הבלעדי, לא כולל חלפים אשר מתכלים במסגרת בלאי של שימוש טבעי כגון נורות.
- המחמם מיועד להרכבה עצמית אולם תקלה הנובעת מהרכבה לא נכונה ככתוב בחוברת זו אינה מכוסה במסגרת האחריות.
- כל טיפול או ניסיון טיפול במחמם ע"י אדם אשר לא הוסמך ע"י היבואן יסיר את האחריות על המחמם.
- חובה להשתמש בחלקי חילוף מקוריים בלבד של היבואן, שימוש בחלקי חילוף לא מורשים יסיר את האחריות על המחמם.
- האחריות אינה תקפה במידה ולמחמם נגרם נזק כתוצאה משימוש לא לפי ההוראות, טיפול רשלני, אחסנה לקויה.
- **אחריות לא מכסה:**
- האחריות אינה מכסה כל כשל או תקלה שנגרמו משימוש לא לפי ההוראות, התקנה שגויה, טיפול ואחזקה לא לפי ההוראות.
- אחריות זו אינה כוללת חלקי שבר מכל סוג, חלקי פלסטיק, חלודה (נק' חלודה על נירוסטה), בלאי טבעי של חלקי המחמם השונים (בדגש על נורות), או נזק למחמם שלא כוסה בכיסוי מתאים לשמירתו מפני גשם ושמש.
- האחריות אינה מכסה כל נזק שנגרם מכח עליון, חשיפה לתנאי מזג אוויר של גשם ברד ושמש.
- האחריות לא מכסה עלויות הובלה, עבודה ודמי שילוח מכל סוג.
- האחריות הינה למחמם בלבד ואינה כוללת כל נזק עקיף משני או לצד שלישי.

אם הבעיה לא נפתרה מן המידע הנ"ל, אנא פנה אל שירות הלקוחות של "אמגזיט".

שירות לקוחות:

info@amgazit.co.il / 02-9999565